



SEMANAS 23 e 24

SALA DE AULA



Disciplina: Língua Inglesa

9º ano do Ensino Fundamental

## Reflexive Pronouns

Antes de falar sobre os REFLEXIVE PRONOUNS (PRONOMES REFLEXIVOS em português), vamos relembrar os conceitos de *subject* (sujeito) e *object* (objeto) dentro das frases. Observe o exemplo:

*Ray introduced his friends at the meeting.* (Ray apresentou seus amigos no encontro.)

Analisando a frase, temos o seguinte:

Ray = *subject*      introduced = *verb*      his friends = *object*

A partir da análise, podemos concluir que a ação de Ray teve efeito sobre outras pessoas, seus amigos.

Os REFLEXIVE PRONOUNS (PRONOMES REFLEXIVOS) são usados em situação diferente, em que a ação recai sobre o próprio sujeito, como em:

*Ray introduced himself at the meeting.* (Ray apresentou a si mesmo no encontro.)

Analisando a frase:

Ray = *subject*      introduced = *verb*      himself (Ray) = *object*

Cada pronome pessoal possui um REFLEXIVE PRONOUN correspondente. Como indicado na tabela, no singular a terminação é *-self*, no plural é *-selves*.

PERSONAL PRONOUNS	REFLEXIVE PRONOUNS
I	MYSELF
YOU	YOURSELF
HE	HIMSELF
SHE	HERSELF
IT	ITSELF
WE	OURSELVES
YOU	YOURSELVES
THEY	THEMSELVES

<https://www.wizard.com.br/idiomas/entenda-como-usar-os-pronomes-reflexivos-em-ingles/>

Os REFLEXIVE PRONOUNS possuem três funções:

- indicar que o sujeito realizou a ação para si ou sobre si mesmo (o REFLEXIVE PRONOUN é usado logo depois do verbo);
- dar ênfase ao fato de o próprio sujeito ter realizado a ação (nesse caso, o REFLEXIVE PRONOUN pode ser usado depois do sujeito ou depois do objeto da frase);

- indicar que o sujeito realizou a ação sozinho (nesse caso, utilizamos a combinação *by + reflexive pronoun*).

Vamos aos exemplos:



Fonte: cheatsheet.com/

She cut herself while she was cooking.  
(Ela se cortou enquanto cozinhava.)



Fonte: The New York Times

He made the cake himself.  
(Ele mesmo fez o bolo.)



Fonte: Marista Centro-Norte

The students built the robot by themselves.  
(Os alunos fizeram o robô sozinhos.)

1. Escreva o REFLEXIVE PRONOUN apropriado:

- Mary made this dress \_\_\_\_\_.
- We cooked for \_\_\_\_\_.
- The woman accidentally cut \_\_\_\_\_.
- John e-mailed \_\_\_\_\_ a copy of the report.
- You should buy \_\_\_\_\_ a new car as soon as possible.
- The dog can defend \_\_\_\_\_.
- We don't need any help, we can do it \_\_\_\_\_.
- Be careful! Don't hurt \_\_\_\_\_ with that knife.

2. Complete o texto utilizando o REFLEXIVE PRONOUN correto:

#### My birthday

My birthday was on Sunday and I decided to decorate our flat by (a) \_\_\_\_\_. I colored the paper and made beautiful circles to put them on the walls. I drew funny faces (b) \_\_\_\_\_ and put them on the chairs. My mother helped me to lay the table. She cooked a very tasty cake (c) \_\_\_\_\_ and put it in the middle of the table. I arranged the

plates, the forks, the knives and the cups (d) \_\_\_\_\_. My brother presented me a new CD with lovely music. When my friends came we listened to the music, ate cake, drank tea, talked. We enjoyed (e) \_\_\_\_\_ at my birthday.

### Let's talk about Art!

Quando o assunto é "art" (arte), as opiniões divergem. Ela está em quase tudo que fazemos, na música, nos filmes, nos livros e, claro, em museus, nos quadros, na arquitetura e esculturas. Você já visitou um museu e contemplou quadros de pintores renomados? Você sabia que hoje em dia é possível visitar diversos lugares sem sair de casa? Visite o site: <https://www.melhoresdestinos.com.br/museus-virtuais.html> e conheça museus ao redor do mundo.

Observe alguns quadros famosos a seguir:



Fonte: casavogue.globo.com/

**Mona Lisa**  
Leonardo Da Vinci




Fonte: veja.abril.com.br/

**The Kiss**  
Pablo Picasso




Fonte: veja.abril.com.br/

**Claude Monet**



Fonte: infoescola.com/

**The persistence of memory**  
Salvador Dali



Fonte: istoec.com.br/

**Piet Mondrian**




Fonte: arteeblog.com/

**The son of man**  
Rene Magritte



Fonte: istoec.com.br/

**Starry Night**  
Van Vogh



Fonte: todamateria.com.br/

**The scream**  
Edvard Munch



Fonte: bbc.com/

**Michael Jackson**  
Andy Warhol

3. Quais foram os três quadros que você mais gostou? Por quê?

---



---



---



---



---

4. Quais quadros você já conhecia?

---



---



---



Fonte: [www.thoughtco.com/art-styles-explained-realism-to-abstract-2578625](http://www.thoughtco.com/art-styles-explained-realism-to-abstract-2578625)

### LET'S REMEMBER!!!!

Holidays (Feriados)		
<b>Carnaval</b>	<b>Nos EUA, Mardi Grass e no Reino Unido, Shrove Tuesday (terça-feira da confissão)</b>	terça-feira anterior à Quarta-feira de Cinzas
<b>Dia dos Namorados</b>	<b>Valentine's Day</b>	14 de fevereiro
<b>Dia de São Patrício</b>	<b>St. Patrick's Day</b>	17 de março
<b>Páscoa</b>	<b>Easter</b>	domingo de Páscoa
<b>Dia das mães</b>	<b>Mother's Day</b>	segundo domingo de maio
<b>Dia da Independência</b>	<b>Independence Day</b>	4 de julho
<b>Dia dos Pais</b>	<b>Father's Day</b>	terceiro domingo de junho